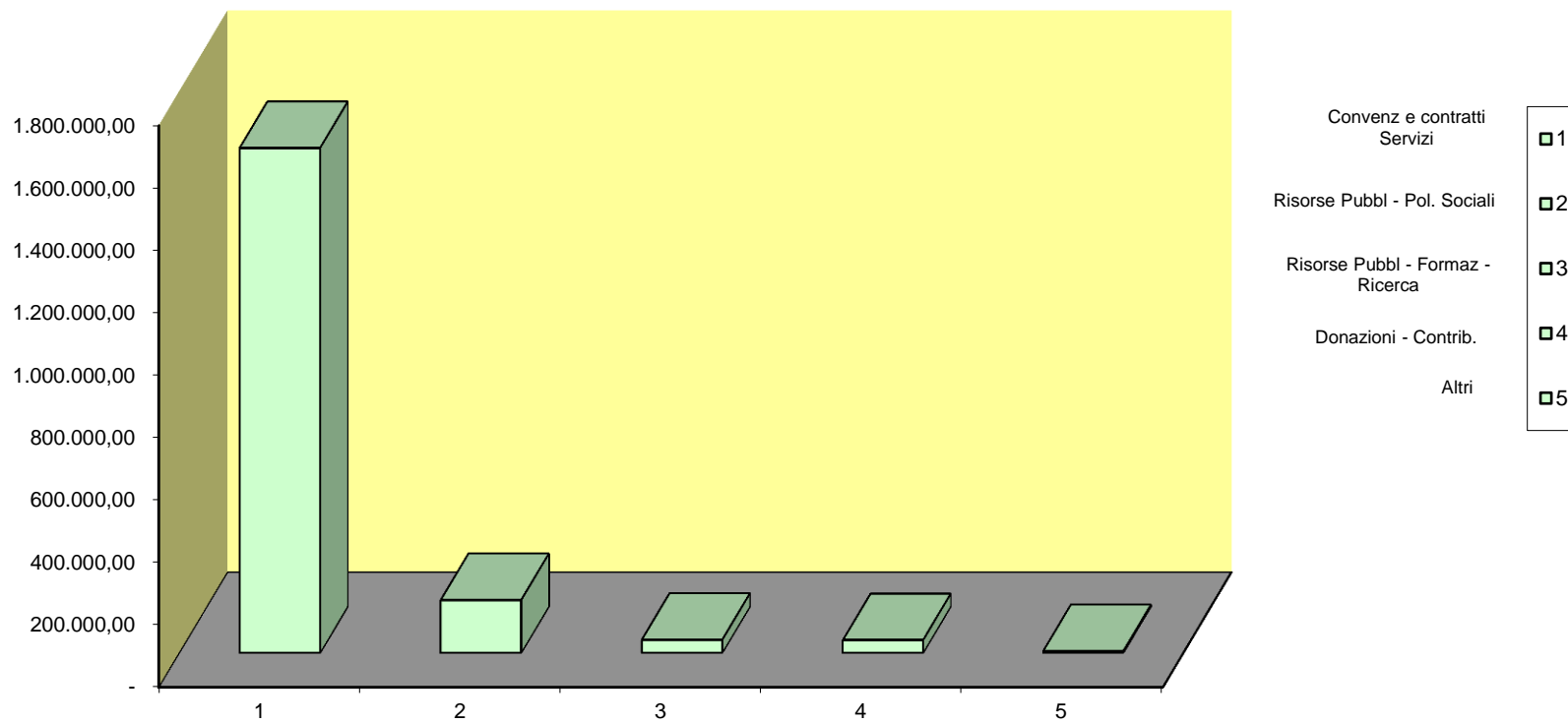


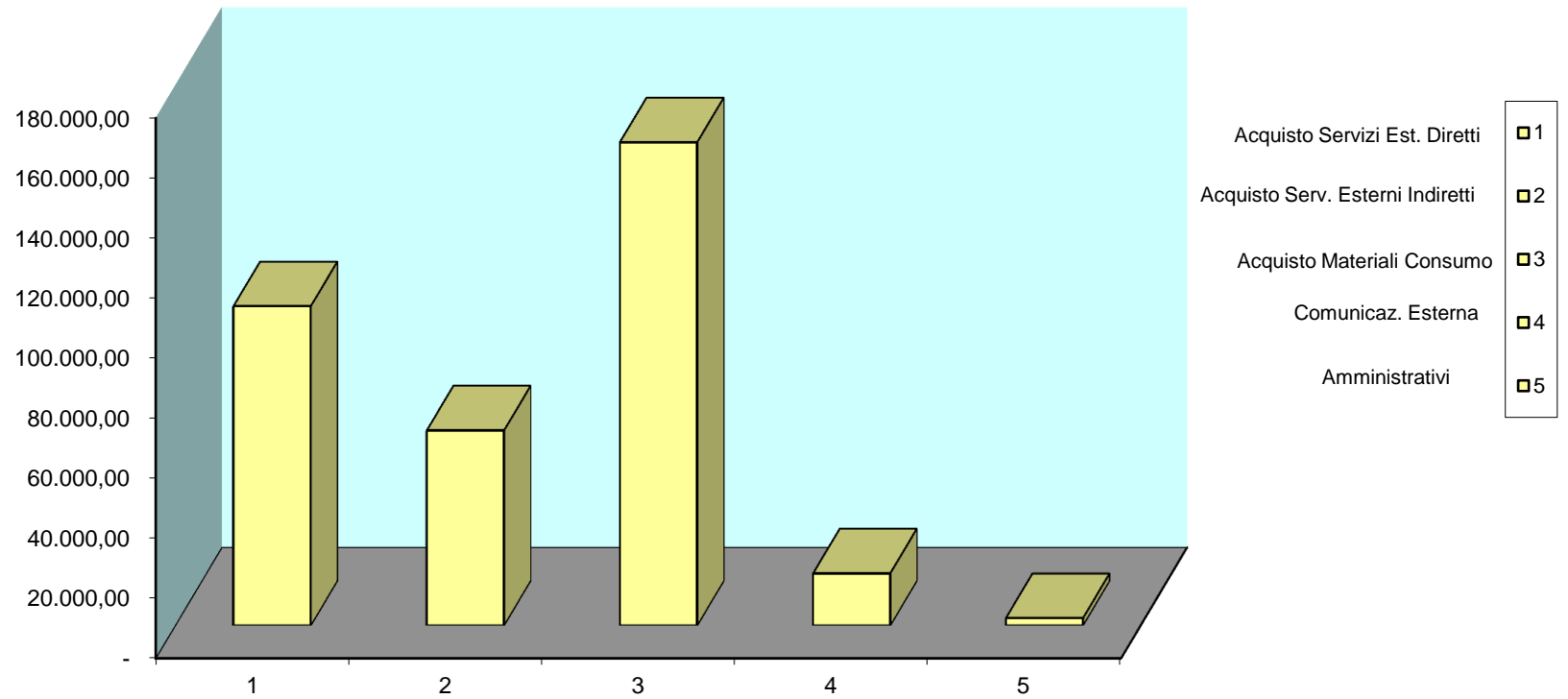
ANALISI VALORE AGGIUNTO 2010

	v.a.	%
RICAVI		
Convenzioni e contratti	1.617.767,47	86,1%
Risorse Pubbliche - Politiche Sociali	169.302,43	9,0%
Risorse Pubbliche - Formazione e Ricerca Sociale	42.040,16	2,2%
Donazioni e Contributi	41.032,02	2,2%
Contributi 5 x Mille	5.697,41	0,3%
Altro	3.000,00	0,2%
Totale	1.878.839,49	100,0%
COSTI CONSUMO DI PRODUZIONE E GESTIONE		
Acquisto servizi esterni diretti	106.192,86	30,2%
Acquisto servizi esterni indiretti	64.787,33	18,4%
Acquisti materiale di consumo	160.820,01	45,8%
Costi Comunicazione esterna	17.264,77	4,9%
Costi Amministrativi	2.360,94	0,7%
Totale	351.425,91	100,0%
ELEMENTI FINANZIARI E STRAORDINARI DI REDDITO	-	58.359,46
Valore aggiunto globale lordo	1.585.773,04	
AMMORTAM. DELLE IMMOBILIZZAZIONI	42.479,90	
RICCHEZZA DISTRIBUIBILE Valore aggiunto globale netto	1.543.293,14	

ANALISI VALORE AGGIUNTO - ENTRATE



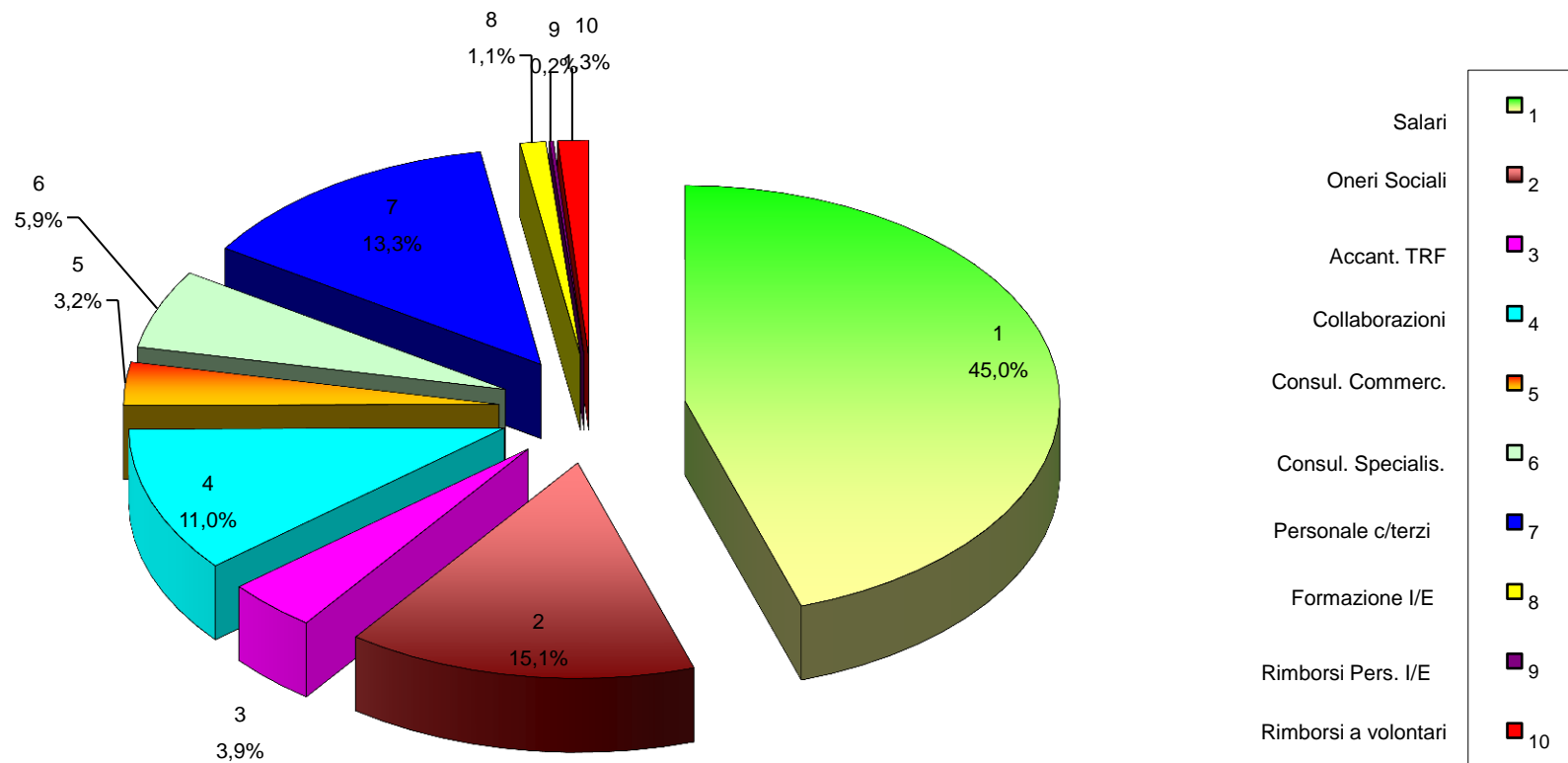
ANALISI VALORE AGGIUNTO - COSTI



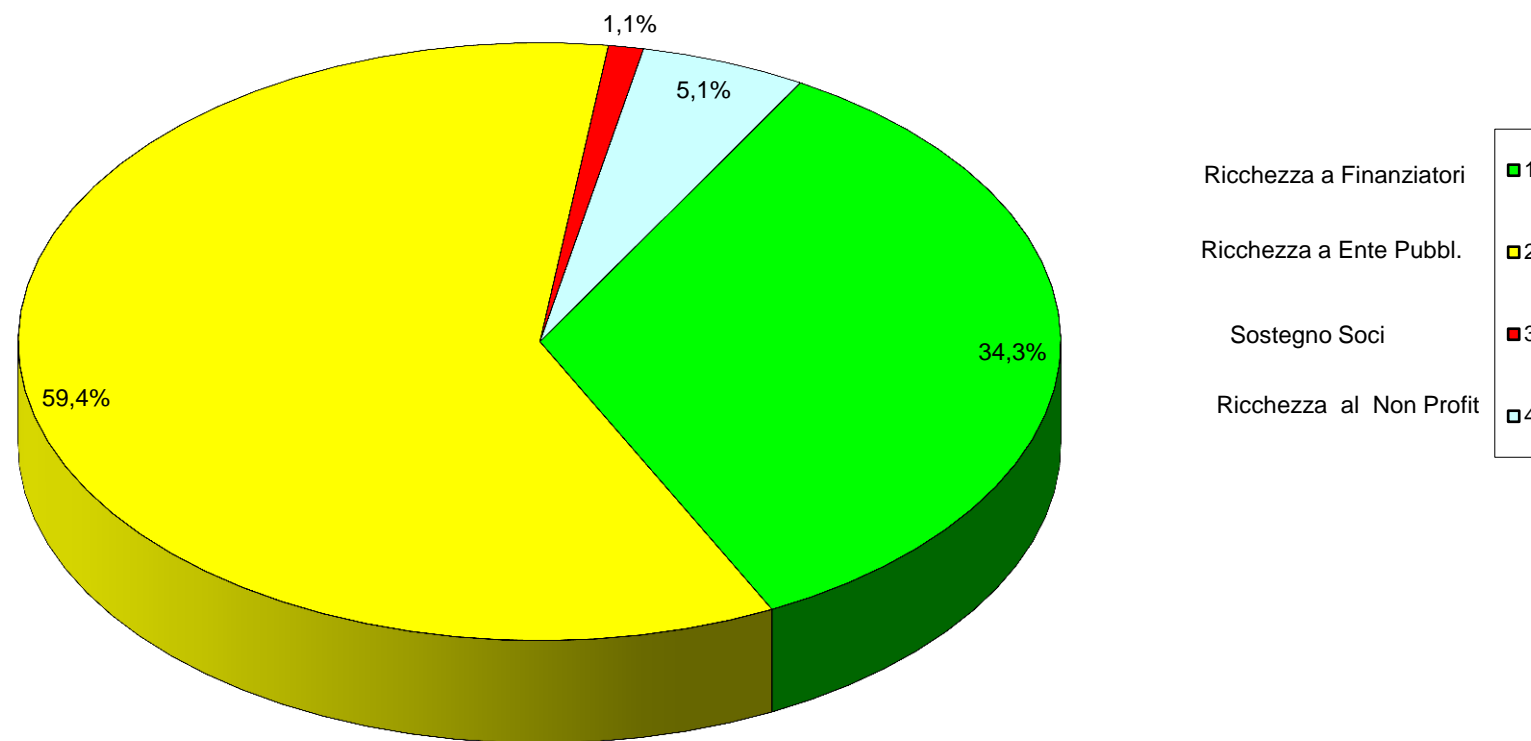
RICCHEZZA DISTRIBUITA 2010

	v.a.	%
RICCHEZZA DISTRIBUITA AL PERSONALE		
Salari e Stipendi dipendenti	649.140,42	44,98%
Oneri Sociali	217.524,34	15,07%
Accantonamento TFR	56.457,93	3,91%
Collaborazioni	158.178,00	10,96%
Consulenze Commerciali	46.549,22	3,23%
Consulenze Specialistiche	85.432,32	5,92%
Costo Personale C/Terzi	192.573,89	13,34%
Formazione personale interno/esterno	15.831,72	1,10%
Rimborsi a personale interno/esterno	2.503,41	0,17%
Rimborsi a personale Volontario	18.948,60	1,31%
Totale ricchezza distribuita al personale	1.443.139,85	100%
RICCHEZZA DISTRIBUITA AI FINANZIATORI		
Interessi e Competenze	34.385,57	
Totale ricchezza distribuita ai finanziatori	34.385,57	
RICCHEZZA DISTRIBUITA ALL'ENTE PUBBLICO		
Tasse	42.293,10	
Rimborsi su Rette Servizi accreditati	17.231,02	
Totale ricchezza distribuita all'Ente pubblico	59.524,12	
RICCHEZZA DISTRIBUITA AL SETTORE NON-PROFIT		
Quote Adesioni v/altri enti	1.085,84	
Totale ricchezza distribuita al settore non-profit	1.085,84	
RICCHEZZA DISTRIBUITA A SOSTEGNO DEI SOCI		
Donazioni e Contributi	5.157,76	
Totale ricchezza distribuita per assist. e beneficenza	5.157,76	
RICCHEZZA COMPLESSIVA DISTRIBUITA	1.543.293,14	

RICCHEZZA DISTRIBUITA AL PERSONALE



RICCHEZZA DISTRIBUITA AGLI ENTI PUBBLICI E PRIVATI



STATO PATRIMONIALE RICLASSIFICATO 2010

ATTIVO	v.a.	Note a Margine
Immobilizzazioni Immateriali	7.149,36	<i>Il Valore è dato dalle spese di manutenzione e riparazione al netto delle quote di ammortamento</i>
Immobilizzazioni Materiali		
a) Terreni e Fabbricati	352.185,16	
b) Attrezzature	4.005,74	
c) Mobili e Arredi	20.828,43	<i>Il Valore delle immobilizzazioni è dato dal costo storico dei Beni al netto del totale Fondo di ammortamento di ciascun bene</i>
d) Automezzi	15.332,32	
e) Impianti e macchinari	179.030,95	
f) Altri beni Macchine Ufficio Elettroniche	5.192,04	
g) Immobilizzazioni finanziarie	38.838,14	<i>Il valore delle immobilizzazioni finanziarie è dato dalle Partecipazioni in : Il Delta; Area Sir- banca Etica-coop Ciarapani'- Reti meridiane-Class - Impresa a Rete-coop.Le Agricole</i>
Totale immobilizzazioni materiali	615.412,78	
Disponibilità		
Rimanenze	9.945,00	<i>Rimanenze finali</i>
Liquidità Differite		
Ratei e Risconti attivi	6.069,15	<i>Il valore è costituito da somme relative a costi anticipati nell'anno 2009 ma di competenza del futuro esercizio.</i>
Crediti Verso Enti - debitori pubblici	765.439,97	<i>Il valore dei crediti v/Enti rappresenta le somme ancora non incassate dagli Enti Pubblici</i>
Crediti Tributarî e Previdenziali- debitori pubblici	2.423,71	<i>Il valore dei crediti tributarî</i>
Crediti commerciali verso terzi - debitori privati	68.370,15	<i>Il valore dei crediti comm.li v/terzi indica i ricavi ancora non incassati da parte degli enti privati e rimborsi spese anticipate per conto di Federazioni Nazionali</i>
Crediti per contributi pubblici	249.451,20	<i>Il valore dei crediti per contributi pubblici riguarda i crediti per progetti ancora non saldati ed esattamente i progetti CEE / Comunali/ regionali</i>
Totale liquidità differite	1.091.754,18	
Liquidità Immedie		
Cassa	2.134,64	<i>Denaro in cassa</i>
Poste	2.498,79	<i>Denaro in c/c postale</i>
Banche	1.573,61	<i>Denaro in c/c bancario</i>
Totale liquidità immedie	6.207,04	
Totale attivo circolante	1.107.906,22	
TOTALE ATTIVITÀ	1.730.468,36	

STATO PATRIMONIALE RICLASSIFICATO 2009

PASSIVO	v.a.	Note a margine
Patrimonio netto		
Riserve e Capitale	153.668,93	<i>Il valore è dato dagli utili accantonati da esercizi precedenti</i>
Totale Patrimonio netto	153.668,93	
Debiti V/Banche	613.666,02	<i>Valore degli affidamenti utilizzati presso banche</i>
Totale Passività consolidate	767.334,95	
Debiti per TFR	352.176,21	<i>Il valore riguarda l'ammontare del debito verso i dipendenti per il Trattamento Fine Rapporto</i>
Totale debiti	352.176,21	
Passività a breve		
Debiti V/dipendenti	193.091,00	<i>Il valore è dato da debiti nei confronti dei dipendenti</i>
Debiti v/altri Finanziatori	1.021,00	<i>Il valore è riferito a prestiti concessi non ancora rimborsati</i>
Debiti V/fornitori	307.636,70	<i>Il valore è riferito ai fornitori non ancora pagati</i>
Debiti V/Collaboratori	16.286,94	<i>Il valore è dato da debiti nei confronti dei collaboratori parasubordinati relativi all'ultima mensilità dell'anno</i>
Debiti Tributarî e Previdenziali	57.273,82	<i>L'ammontare del debito tributario e previdenziale verrà estinto nei mesi successivi al sopraggiungere delle scadenze di legge (IRPEF, INPS, ERARIO, IRAP.....)</i>
Ratei e Risconti passivi	108.692,26	<i>Il valore è costituito da costi di competenza dell'anno in corso, ma che saranno rilevati nel futuro esercizio e somme relative a ricavi rilevati nell'anno in corso ma di competenza del futuro esercizio</i>
Totale Passività a breve	684.001,72	
TOTALE PASSIVITÀ	1.036.177,93	
Totale Passività e netto	1.803.512,88	
Utile	- 73.044,52	

CONTO ECONOMICO RICLASSIFICATO 2010

Ricavi attività sociale	
Fatturato da Enti in convenzione e contratti	1.617.767,47
Ricavi da Risorse Pubbliche (Progetti)	217.040,00
Donazioni e contributi	41.032,02
Totale ricavi attività sociale	1.875.839,49
Altri componenti positivi del reddito	
Altri ricavi	3.000,00
Produzione Interna Lorda Caratteristica	1.878.839,49
Costi esterni	
Acquisto servizi esterni diretti	106.192,86
Acquisto servizi esterni indiretti	64.787,33
Acquisti materiale di consumo	160.820,01
Costi Comunicazione esterna	17.264,77
Costi Amministrativi	2.360,94
Quote adesioni v/altri Enti	1.085,84
donazioni e contributi	5.157,76
Totale costi esterni	357.669,51
Valore Aggiunto Lordo Caratteristico	1.521.169,98
Costo del Lavoro	
Salari e Stipendi dipendenti	649.140,42
Oneri Sociali	217.524,34
TFR	56.457,93
Collaborazioni	158.178,00
Consulenze	131.981,54
Costo Personale C/Terzi	192.573,89
Formazione personale interno/esterno	15.831,72
Rimborsi a personale interno/esterno	2.503,41
Rimborsi a personale Volontario	18.948,60
Totale costo del Lavoro	1.443.139,85
Margine Operativo al lordo degli ammortamenti	78.030,13
Totale Ammortamenti	
Quote ammortamenti immobilizzazioni materiali ed immateriali	42.479,90
Risultato operativo netto	35.550,23
Oneri e Proventi Finanziari Netti	
Interessi e Oneri passivi	- 34.385,57
differenza +/-	34.385,57
Risultato ordinario	1.164,66
Oneri / Proventi Straordinari	
Abbuoni attivi/passivi-sopravvenienze attive/passive	- 26.413,62
Risultato Economico Globale di Gestione	- 25.248,96
Rettifiche ed accantonamenti in applicazione a norme tributarie	47.795,56
Utile / Perdita +/-	- 73.044,52